



8019794 0319

WL4SLC-3_A71

1793571264
9243623 139J

Australien Phone +61 3 9467 0800	Osterreich Phone +43 (0)22 36 62 28 8-0
Belgien/Luxemburg Phone +32 (0)2 468 55 66	Norge Phone +47 67 61 50 00
Brazillien Phone +55 11 5215-4900	Polen Phone +48 22 837 40 50
Canada Phone +1 905 771 14 44	Rumänien Phone +40 356 171 120
China Phone +86 400 121 000 +852 2353 6300	Russland Phone +7 495 775 09 30
Dänemark Phone +45 45 82 64 00	Schweiz Phone +41 619 29 39
Deutschland Phone +49 211 5361 301	Serbien Phone +386 (0)147 69 990
Estland Phone +37 1 60 42 30 00	Slowakei Phone +421 11 472 3733
Frankreich Phone +33 1 64 62 39 00	South Korea Phone +82 2 786 6321/4
Great Britain Phone +44 (0)1727 831521	Spanien Phone +358 9 25 15 800
Indien Phone +91 22 4033 8333	Sri Lanka Phone +94 10 110 10 00
Irland Phone +353 1 4961000	Taiwan Phone +886 2 2375 6288
Italien Phone +39 02 27 43 41	Türkei Phone +90 (216) 538 50 00
Japan Phone +81 (03) 5309 2112	United Arab Emirates Phone +971 (0) 4 5865 878
Magyarország Phone +36 1 371 2680	USA/Mexico Phone +1 952 941 6780
Niederlande Phone +31 (0)30 229 25 44	
SICK AG, Erwin-Sick-Strasse 1, D 79183 Waldkirch	

Please find detailed addresses and additional representatives and agencies in all major industrial nations at www.sick.com

More representatives and agencies at www.sick.com - Subject to change without notice - The specified product features and technical data do not represent any guarantee.

Weitere Niederlassungen finden Sie unter www.sick.com - Irrtümer und Änderungen vorbehalten! - Angegebene Produkteigenschaften und technische Daten stellen keine Garantieerklärung dar.

Plus de représentations et d'agences à l'adresse www.sick.com - Sujet à modification sans préavis - Les caractéristiques de produit et techniques indiquées ne constituent pas de déclaration de garantie.

Para mais representantes e agências, consulte www.sick.com - Alterações poderão ser feitas sem prévio aviso - As características do produto e os dados técnicos apresentados não constituem declaração de garantia.

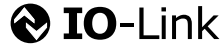
Flere representanter og agenturer på www.sick.com - Med forbehold for ændringer og fejl - De angivne produktdata og tekniske data udgør ikke nogen garanti erklæring.

Altri rappresentanti ed agenzie si trovano su www.sick.com - Contenuti soggetti a modifiche senza preavviso - Le caratteristiche del prodotto e i dati tecnici non rappresentano una dichiarazione di garanzia.

Meer vestigingen en correcties voorbehouden - Aangegeven producteigenschaften en technische gegevens vormen geen garantieverklaring.

Más representantes y agencias en www.sick.com - Sujeto a cambio sin previo aviso - Las características y los datos técnicos especificados no constituyen ninguna declaración de garantía.

欲了解更多代表机构和代理商信息，请登录 www.sick.com - 如有更改，恕不另行通知 - 对所给出的产品特性和技术参数之正确性不予保证。



Please note the validity of the additional operating instructions for automation functions

ENGLISH

1. Physical layer

Note: The IO-Link Device's max. current consumption (inclusive load current) shall not exceed the master port's max. output power current.

SIO Modus	yes
Min Cycle Time	2.3 ms
Baudrate ²	COM2
Process Data Length (IN)	2 Byte
IODD version	V1.19790
Valid for IO-Link version	1.1.0

2. Process data

Record: 2 Byte

Bitoffset									
Byte 0	15	14	13	12	11	10	9	8	
Type/Subindex	Unsigned Integer 14								

Bitoffset								
Byte 1	7	6	5	4	3	2	1	0
Type/Subindex	Unsigned Integer 14			Bit1			Bit0	0
				3	Boolean	2	Boolean	1

3. Service data

The following ISDUs will be saved via Data-Storage: Profile Characteristic, Teach-In Channel, Teach-In State, Setpoint 1, Q1 configuration, Setpoint 2, Q2 configuration, Device / function name, Sender configuration, Quality of teach, Quality of run, Current receiver level (live), Counter Version, Debounce Version, Quality D1, Quality D2 and SLTI Version

IO-Link specific							
Index dec (hex)	Name	Format (Offset)	Length	Access ¹	Default Value	Value / Range	Remark [Unit]
0 (0x00)	Direct Parameters 1	Record	16 Byte	rw			
1 (0x01)	Direct Parameters 2	Record	16 Byte	rw			
12 (0x0C)	Device Access Locks	Record	2 Byte	rw			
1 (0x01)	Parameter (write) Access Lock	Bit (0)	1 Bit	rw			
2 (0x02)	Data Storage Lock	Bit (1)	1 Bit	rw			
3 (0x03)	Local Parameterization Lock	Bit (2)	1 Bit	rw			
4 (0x04)	Local User Interface Lock	Bit (3)	1 Bit	rw			
16 (0x10)	Vendor Name	String	7 Byte	ro	SICK AG		
18 (0x12)	Product Name	String	18 Byte	ro			
19 (0x13)	Product ID	String	13 Byte	ro			
20 (0x14)	Product Text	String	45 Byte	ro			
21 (0x15)	Serial Number	String	8 Byte	ro			
22 (0x16)	Hardware Version	String	4 Byte	ro			
23 (0x17)	Firmware Version	String	19 Byte	ro			
24 (0x18)	Application Specific Tag	String	32 Byte	rw	*****		
36 (0x24)	Device Status	UInt	8 Bit	ro		0 = Device is OK 1 = Maintenance required 2 = Out of specification 3 = Functional check 4 = Failure 5...255 = Reserved	
40 (0x28)	Process Data Input	PD In	2 Byte	ro			

SICK device specific							
Index dec (hex)	Name	Format (Offset)	Length	Access ¹	Default Value	Value / Range	Remark [Unit]
13 (0x0D)	Profile Characteristic	Array	10 Byte	ro		Unsigned Integer16 [5]	
14 (0x0E)	PDInput Descriptor	Array	6 Byte	ro		Octet String [2]	
15 (0x0F)	PDOutput Descriptor	Array	3 Byte	ro		Octet String [1]	
58 (0x3A)	Teach-In Channel	UInt	8 Bit	rw	0	0...2 = Default BDC	
59 (0x3B)	Teach-In State	Record	1 Byte	ro			
1 (0x01)	Teach Flags	Bit (4)	1 Bit	ro		false = Teachpoint 1 not taught true = Teachpoint 1 successfully taught	
2 (0x02)	Teach State	Bit (0)	4 Bit	ro		0 = IDLE 1 = SP1 SUCCESS 5 = BUSY	
60 (0x3C)	Setpoint 1	Record	2 Byte	rw			

DEUTSCH

1. Physikalische Schicht

Hinweis: Max. Stromaufnahme des IO-Link Devices (inkl. Lastströme) darf max. Ausgangsstrom des Master-Ports nicht überschreiten.

SIO Modus	ja
Min. Zykluszeit	2.3 ms
Baudrate ²	COM2
Prozessdatenlänge (IN)	2 Byte
IODD Version	V1.19790
Gültig für IO-Link Version	1.1.0

2. Prozessdaten

Record: 2 Byte

Bitoffset									
Byte 0	15	14	13	12	11	10	9	8	
Type/Subindex	Unsigned Integer 14								

Bitoffset								
Byte 1	7	6	5	4	3	2	1	0
Type/Subindex	Unsigned Integer 14			Bit1			Bit0	0
				3	Boolean	2	Boolean	1

3. Servicedaten

Die folgenden ISDUs werden nicht über Data-Storage gesichert: Profile Characteristic, Teach-in-Kanal, Teach-in-Status, Setpoint 1, Q1-Konfiguration, Setpoint 2, Q2-Konfiguration, Gerätenamen / -funktion, Einstellung Sender, Teach-in-Qualität, Betriebssicherheit, Aktueller Empfangssignalpegel, Counter-Version, Debounce-Version, Qualität D1, Qualität D2 und SLTI Version

IO-Link spezifisch								
Index dez (hex)	Name	Format (Offset)	Länge	Zugriff ¹	Standard Wert	Wertebereich	Bemerkung [Einheit]	
0 (0x00)	Direkte Parameter 1	Record	16 Byte	rw				
1 (0x01)	Direkte Parameter 2	Record	16 Byte	rw				
12 (0x0C)	Gerätezugriffssperren	Record	2 Byte	rw				
1 (0x01)	Parameter (Schreib-)Zugriffssperre	Bit (0)	1 Bit	rw				
2 (0x02)	Datenspeicherungs-sperre	Bit (1)	1 Bit	rw				
3 (0x03)	Lokale Parameterisierungssperre	Bit (2)	1 Bit	rw				
4 (0x04)	Lokale Benutzerinter-face-Sperre	Bit (3)	1 Bit	rw				
16 (0x10)	Herstellernamen	String	7 Byte	ro	SICK AG			
18 (0x12)	Produktname	String	18 Byte	ro				
19 (0x13)	Produkt-ID	String	13 Byte	ro				
20 (0x14)	Produkttext	String	45 Byte	ro				
21 (0x15)	Seriennummer	String	8 Byte	ro				
22 (0x16)	Hardwareversion	String	4 Byte	ro				
23 (0x17)	Firmwareversion	String	19 Byte	ro				
24 (0x18)	Anwendungsspezifische Markierung	String	32 Byte	rw	*****			
36 (0x24)	Gerätestatus	UInt	8 Bit	ro		0 = Gerät ist OK 1 = Wartung erforderlich 2 = Außerhalb der Spezifikation 3 = Funktionsprüfung 4 = Fehler 5...255 = Reserviert		
40 (0x28)	Prozessdaten Eingang	PD In	2 Byte	ro				

SICK spezifisch								
Index dez (hex)	Name	Format (Offset)	Länge	Zugriff ¹	Standard Wert	Wertebereich	Bemerkung [Einheit]	
13 (0x0D)	Profile Characteristic	Array	10 Byte	ro		Unsigned Integer16 [5]		
14 (0x0E)	PDInput Descriptor	Array	6 Byte	ro		Octet String [2]		
15 (0x0F)	PDOutput Descriptor	Array	3 Byte	ro		Octet String [1]		
58 (0x3A)	Teach-in-Kanal	UInt	8 Bit	rw	0	0...2 = Standard-BDC		
59 (0x3B)	Teach-in-Status	Record	1 Byte	ro				
1 (0x01)	Teach Flags	Bit (4)	1 Bit	ro		false = Teachpunkt 1 nicht gesetzt true = Teachpunkt 1 gesetzt		
2 (0x02)	Teach Status	Bit (0)	4 Bit	ro		0 = Bereit 1 = SP1 erfolgreich 5 = In Arbeit		
60 (0x3C)	Setpoint 1	Record	2 Byte	rw				

¹ro = read only, wo = write only, rw = read/write / ro = nur lesen, wo = nur schreiben, rw = lesen/schreiben

²COM values specify the bitrate (see IO-Link specification) / COM Werte spezifizieren die Baudrate (s. IO-Link Spezifikation): COM1 (4,8 kbit/s), COM2 (38,4 kbit/s), COM3 (230,4 kbit/s)

SICK

8019794 0319

WL4SLC-3_A71

1793571264
9243623 139J

Australia Phone +61 3 9457 0800	Osterreich Phone +43 (0)22 36 62 28-8/0
Belgium/Luxembourg Phone +32 (0)2 468 55 66	Norge Phone +47 67 61 51 00
Brazil Phone +55 11 5215-9900	Polen Phone +48 22 837 40 50
Canada Phone +1 905 771 14 44	Russland Phone +7 495 775 09 30
China Phone +86 400 121 000 +86 21 633 6300	Schweiz Phone +41 41 619 29 39
Danmark Phone +45 45 82 64 00	Slowakei Phone +42 67 44 37 32
Deutschland Phone +49 211 5301 301	Spanien Phone +34 91 480 31 00
Esperanto Phone +31 93 480 31 00	Frankreich Phone +33 1 64 62 39 00
France Phone +33 1 64 62 39 00	Great Britain Phone +44 (0)1727 831521
India Phone +91 21-4033 8333	Israel Phone +972 4-6801000
Italy Phone +39 02 27 43 41	Japan Phone +81 (03) 5309 2112
Magnesium Phone +36 1 371 2680	Niederland Phone +31 (0)30 229 25 44
SICK AG, Erwin-Sick-Strasse 1, D.79183 Waldkirch	

Please find detailed addresses and additional representatives and agencies in all major industrial nations at www.sick.com

More representatives and agencies at www.sick.com - Subject to change without notice - The specified product features and technical data do not represent any guarantee.

Weitere Niederlassungen finden Sie unter www.sick.com - Irrtümer und Änderungen vorbehalten - Angegebene Produkteigenschaften und technische Daten stellen keine Garantieerklärung dar.

Plus de représentations et d'agences à l'adresse www.sick.com - Sujet à modification sans préavis - Les caractéristiques de produit et techniques indiquées ne constituent pas de déclaration de garantie.

Para mais representantes e agências, consulte www.sick.com - Alterações poderão ser feitas sem prévio aviso - As características do produto e os dados técnicos apresentados não constituem declaração de garantia.

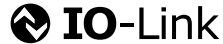
Flere repræsentanter og agenturer på www.sick.com - Med forbehold for ændringer og fejl - De angivne produktdata og tekniske data udgør ikke nogen garanti erklæring.

Altri rappresentanti ed agenzie si trovano su www.sick.com - Contenuti soggetti a modifiche senza preavviso - Le caratteristiche del prodotto e i dati tecnici non rappresentano una dichiarazione di garanzia.

Meer vestigingen en correcties voorbehouden - Aangegeven producteigenschaften en technische gegevens vormen geen garantieverklaring.

Más representantes y agencias en www.sick.com - Sujeto a cambio sin previo aviso - Las características y los datos técnicos especificados no constituyen ninguna declaración de garantía.

欲了解更多代表机构和代理商信息，请登录 www.sick.com - 如有更改，不另行通知 - 对所给出的产品特性和技术参数正确性不予保证。



Please note the validity of the additional operating instructions for automation functions

ENGLISH

SICK device specific							
Index dec (hex)	Name	Format (Offset)	Length	Access ¹	Default Value	Value / Range	Remark [Unit]
1 (0x01)	Upper Threshold (switch-on)	Bit (8)	8 Bit	rw	50	50	[%]
2 (0x02)	Lower Threshold (switch-off)	Bit (0)	8 Bit	rw	45	45	[%]
61 (0x3D)	Q1 configuration	Record	4 Byte	rw			
1 (0x01)	Logic	Bit (24)	8 Bit	rw	128	128 = Vendor specific	
2 (0x02)	Modus	Bit (16)	8 Bit	rw	128	128 = Vendor specific	
3 (0x03)	Hysteresis	Bit (0)	16 Bit	rw	0	0 = Autodefined hysteresis	
62 (0x3E)	Setpoint 2	Record	2 Byte	rw			
1 (0x01)	Upper Threshold (switch-on)	Bit (8)	8 Bit	rw	50	50	
2 (0x02)	Lower Threshold (switch-off)	Bit (0)	8 Bit	rw	45	45	
63 (0x3F)	Q2 configuration	Record	4 Byte	rw			
1 (0x01)	Logic	Bit (24)	8 Bit	rw	128	128 = Vendor specific	
2 (0x02)	Modus	Bit (16)	8 Bit	rw	128	128 = Vendor specific	
3 (0x03)	Hysteresis	Bit (0)	16 Bit	rw	0	0 = Autodefined hysteresis	
64 (0x40)	Device / function name	String	32 Byte	rw	*****		
97 (0x61)	Sender configuration	Ulnt	8 Bit	rw	0	0 = Sender active 1 = Sender not active	
114 (0x72)	Quality of teach	Ulnt	8 Bit	ro		0...100	[%]
121 (0x79)	Pin 2 configuration	Ulnt	8 Bit	rw	1	0 = Deactivated 1 = External input 16 = Sender off 17 = Teach-in 32 = Detection output Q/ 33 = Quality of run alarm output 34 = Switching signal QL2	
175 (0xAF)	Quality of run	Ulnt	8 Bit	ro		0...255	[%]
176 (0xB0)	Quality of run alarm threshold	Ulnt	8 Bit	rw	50	0...90	[%]
180 (0xB4)	Current receiver level (live)	Ulnt	8 Bit	ro		0...255	[%]
205 (0xCD)	SICK profile version	String	4 Byte	ro			
219 (0xDB)	Article No.	Record	7 Byte	ro			
1 (0x01)	Article No. IO-Link Device	Bit (0)	7 Byte	ro			
226 (0xE2)	System state	Record	1 Byte	ro			
1 (0x01)	Quality of run alarm output	Bit (1)	1 Bit	ro		false = Alarm not active true = Alarm active	
2 (0x02)	Detection output Q.int	Bit (0)	1 Bit	ro		false = No object detected true = Object detected	
227 (0xE3)	Notification handling	Ulnt	8 Bit	rw	0	0 = all enabled 1 = all disabled 2 = Events enabled, PD invalid flag disabled 3 = Events disabled, PD invalid flag enabled	
1000 (0x3E8)	Counter Version	String	8 Byte	ro			
1001 (0x3E9)	Counter Mode	Ulnt	8 Bit	rw	0	0 = up 1 = down	
1002 (0x3EA)	Preset Mode	Ulnt	8 Bit	rw	0	0 = preset internal disabled 1 = preset internal enabled	
1003 (0x3EB)	Preset Value	Ulnt	16 Bit	rw	0	0...16383	
1004 (0x3EC)	Comparator Value Low	Ulnt	16 Bit	rw	10	0...16383	
1005 (0x3ED)	Comparator Value High	Ulnt	16 Bit	rw	10	0...16383	
1032 (0x408)	Debounce Version	String	8 Byte	ro			

DEUTSCH

SICK spezifisch									
Index dez (hex)	Name	Format (Offset)	Länge	Zugriff ¹	Standard Wert	Wertebereich	Bemerkung [Einheit]		
1 (0x01)	Einschaltsschwelle	Bit (8)	8 Bit	rw	50	50	[%]		
2 (0x02)	Ausschaltsschwelle	Bit (0)	8 Bit	rw	45	45	[%]		
61 (0x3D)	Q1-Konfiguration	Record	4 Byte	rw					
1 (0x01)	Logik	Bit (24)	8 Bit	rw	128	128 = Hersteller-spezifisch			
2 (0x02)	Modus	Bit (16)	8 Bit	rw	128	128 = Hersteller-spezifisch			
3 (0x03)	Hysterese	Bit (0)	16 Bit	rw	0	0 = Automatische Hysterese			
62 (0x3E)	Setpoint 2	Record	2 Byte	rw					
1 (0x01)	Einschaltsschwelle	Bit (8)	8 Bit	rw	50	50			
2 (0x02)	Ausschaltsschwelle	Bit (0)	8 Bit	rw	45	45			
63 (0x3F)	Q2-Konfiguration	Record	4 Byte	rw					
1 (0x01)	Logik	Bit (24)	8 Bit	rw	128	128 = Hersteller-spezifisch			
2 (0x02)	Modus	Bit (16)	8 Bit	rw	128	128 = Hersteller-spezifisch			
3 (0x03)	Hysterese	Bit (0)	16 Bit	rw	0	0 = Automatische Hysterese			
64 (0x40)	Gerätename / -funktion	String	32 Byte	rw	*****				
97 (0x61)	Einstellung Sender	Ulnt	8 Bit	rw	0	0 = Sender aktiv 1 = Sender nicht aktiv			
114 (0x72)	Teach-in-Qualität	Ulnt	8 Bit	ro		0...100	[%]		
121 (0x79)	Pin-2-Konfiguration	Ulnt	8 Bit	rw	1	0 = Deaktiviert 1 = Externer Eingang 16 = Sender Aus 17 = Teach-in 32 = Detektionsausgang Q/ 33 = Alarmausgang Betriebssicherheit 34 = Schaltsignal QL2			
175 (0xAF)	Betriebssicherheit	Ulnt	8 Bit	ro		0...255	[%]		
176 (0xB0)	Alarmschwelle Betriebssicherheit	Ulnt	8 Bit	rw	50	0...90	[%]		
180 (0xB4)	Aktueller Empfangssignalpegel	Ulnt	8 Bit	ro		0...255	[%]		
205 (0xCD)	SICK-Profilversion	String	4 Byte	ro					
219 (0xDB)	Artikelnummer	Record	7 Byte	ro					
1 (0x01)	Artikelnummer IO-Link-Gerät	Bit (0)	7 Byte	ro					
226 (0xE2)	Systemstatus	Record	1 Byte	ro					
1 (0x01)	Alarmausgang Betriebssicherheit	Bit (1)	1 Bit	ro		false = Alarm nicht aktiv true = Alarm aktiv			
2 (0x02)	Detektionsausgang Q.int	Bit (0)	1 Bit	ro		false = Kein Objekt detektiert true = Objekt detektiert			
227 (0xE3)	Benachrichtigungseinstellungen	Ulnt	8 Bit	rw	0	0 = alle aktiviert 1 = alle deaktiviert 2 = Events aktiviert, PD-invalid-Flag deaktiviert 3 = Events deaktiviert, PD-invalid-Flag aktiviert			
1000 (0x3E8)	Counter-Version	String	8 Byte	ro					
1001 (0x3E9)	Zählermode	Ulnt	8 Bit	rw	0	0 = aufwärts 1 = abwärts			
1002 (0x3EA)	Vorwahlmode	Ulnt	8 Bit	rw	0	0 = interne Vorwahl aus 1 = interne Vorwahl ein			
1003 (0x3EB)	Zählervorwahl	Ulnt	16 Bit	rw	0	0...16383			
1004 (0x3EC)	Vergleichswert unten	Ulnt	16 Bit	rw	10	0...16383			
1005 (0x3ED)	Vergleichswert oben	Ulnt	16 Bit	rw	10	0...16383			
1032 (0x408)	Debounce-Version	String	8 Byte	ro					

¹ ro = read only, wo = write only, rw = read/write / ro = nur lesen, wo = nur schreiben, rw = lesen/schreiben

² COM values specify the bitrate (see IO-Link specification) / COM Werte spezifizieren die Baudrate (s. IO-Link Spezifikation): COM1 (4,8 kbit/s), COM2 (38,4 kbit/s), COM3 (230,4 kbit/s)

SICK

8019794 0319

WL4SLC-3_A71

1793571264
9243623 139J

Australia Phone +61 3 9467 0800
Belgium/Luxembourg Phone +32 (0)2 468 55 66
Brazil Phone +55 11 5215-4900
Canada Phone +1 905 771 14 44
China Phone +86 400 121 000
Denmark Phone +45 45 82 64 00
Deutschland Phone +49 211 5301 301
España Phone +34 93 480 31 00
France Phone +33 1 64 62 39 00
Great Britain Phone +44 (0)1727 83121
India Phone +91-22-4033 8333
Italy Phone +39 02 27 43 41
Japan Phone +81 (03) 5309 2112
Magyarország Phone +36 1 371 2680
Niederland Phone +31 (0)30 229 25 44
SICK AG, Erwin-Sick-Strasse 1, D-79183 Waldkirch

Please find detailed addresses and additional representatives and agencies in all major industrial nations at www.sick.com

More representatives and agencies at www.sick.com - Subject to change without notice - The specified product features and technical data do not represent any guarantee.

Weitere Niederlassungen finden Sie unter www.sick.com - Irrtümer und Änderungen vorbehalten - Angegebene Produkteigenschaften und technische Daten stellen keine Garantieerklärung dar.

Plus de représentations et d'agences à l'adresse www.sick.com - Sujet à modification sans préavis - Les caractéristiques de produit et techniques indiquées ne constituent pas de déclaration de garantie.

Para mais representantes e agências, consulte www.sick.com - Alterações poderão ser feitas sem prévio aviso - As características do produto e os dados técnicos apresentados não constituem declaração de garantia.

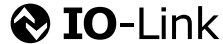
Flere representanter og agenturer på www.sick.com - Med forbehold for ændringer og fejl - De angivne produktdata og tekniske data udgør ikke nogen garantierklæring.

Altri rappresentanti ed agenzie si trovano su www.sick.com - Contenuti soggetti a modifiche senza preavviso - Le caratteristiche del prodotto e i dati tecnici non rappresentano una dichiarazione di garanzia.

Meer vestigingen en correcties voorbehouden - Aangegeven producteigenschaften en technische gegevens vormen geen garantieverklaring.

Más representantes y agencias en www.sick.com - Sujeto a cambio sin previo aviso - Las características y los datos técnicos especificados no constituyen ninguna declaración de garantía.

欲了解更多代表机构和代理商信息，请登录 www.sick.com - 如有更改，不另行通知 - 对所给出的产品特性和技术参数 的正确性不予保证。



Please note the validity of the additional operating instructions for automation functions

ENGLISH

SICK device specific							
Index dec (hex)	Name	Format (Offset)	Length	Access ¹	Default Value	Value / Range	Remark [Unit]
1033 (0x409)	Debounce Time 1	UInt	16 Bit	rw	0	0...30000	[ms]
1034 (0x40A)	Quality D1	UInt	16 Bit	ro		0...100	[%]
1035 (0x40B)	Debounce Time 2	UInt	16 Bit	rw	0	0...30000	[ms]
1036 (0x40C)	Quality D2	UInt	16 Bit	ro		0...100	[%]
1080 (0x438)	SLTI Version	String	8 Byte	ro			
1083 (0x43B)	Logic 1	UInt	8 Bit	rw	0	0 = DIRECT 3 = Window Mode 4 = Hysteresis	
1084 (0x43C)	Logic 2	UInt	8 Bit	rw	0	0 = DIRECT 3 = Window Mode 4 = Hysteresis	
1085 (0x43D)	Timer 1 Mode	UInt	8 Bit	rw	0	0 = deactivated 1 = T-on delay 2 = T-off delay 3 = T-on/T-off delay 4 = Impulse (one shot)	
1086 (0x43E)	Timer 2 Mode	UInt	8 Bit	rw	0	0 = deactivated 1 = T-on delay 2 = T-off delay 3 = T-on/T-off delay 4 = Impulse (one shot)	
1087 (0x43F)	Time 1 Setup	UInt	16 Bit	rw	1	1...30000	[ms]
1088 (0x440)	Time 2 Setup	UInt	16 Bit	rw	1	1...30000	[ms]
1089 (0x441)	Inverter 1	UInt	8 Bit	rw	1	0 = not inverted 1 = inverted	
1090 (0x442)	Inverter 2	UInt	8 Bit	rw	1	0 = not inverted 1 = inverted	

Standard command							
Index dec (hex)	Standard Command	Access ¹	Value	Name	Remark [Unit]		
2 (0x02)		wo	65	Single Value Teach			
			130	Restore Factory Settings			
			192	Reset Counter			
			193	Preset Counter			

Events			
Code dec (hex)	Name	Type	Remark [Unit]
36000 (0x8CA0)	Short Circuit on Qx	Notification	Short circuit on outputs
36001 (0x8CA1)	New parameters	Notification	Parameters have been changed
36004 (0x8CA4)	Quality of run alarm	Notification	Low device performance, clean sensor
36005 (0x8CA5)	Teach / value out of specified range	Notification	Teach / distance value out of specified range
36006 (0x8CA6)	Value out of specified range	Notification	Setup value out of specified range

Error			
Code dec (hex)	Additional Code	Name	Remark [Unit]
128 (0x80)	17 (0x11)	Index not available	Access occurs to a not existing index
128 (0x80)	18 (0x12)	Subindex not available	Access occurs to a not existing subindex
128 (0x80)	32 (0x20)	Service temporarily not available	Parameter is not accessible due to the current state of the device application
128 (0x80)	35 (0x23)	Access denied	Write access on a read-only parameter
128 (0x80)	48 (0x30)	Parameter value out of range	Written parameter value is outside its permitted value range
128 (0x80)	51 (0x33)	Parameter length overrun	Written parameter length is above its pre-defined length

DEUTSCH

SICK spezifisch							
Index dez (hex)	Name	Format (Offset)	Länge	Zugriff ¹	Standard Wert	Wertebereich	Bemerkung [Einheit]
1033 (0x409)	Entprellzeit 1	UInt	16 Bit	rw	0	0...30000	[ms]
1034 (0x40A)	Qualität D1	UInt	16 Bit	ro		0...100	[%]
1035 (0x40B)	Entprellzeit 2	UInt	16 Bit	rw	0	0...30000	[ms]
1036 (0x40C)	Qualität D2	UInt	16 Bit	ro		0...100	[%]
1080 (0x438)	SLTI Version	String	8 Byte	ro			
1083 (0x43B)	Logik 1	UInt	8 Bit	rw	0	0 = DIREKT 3 = Fenster Modus 4 = Hysteresese	
1084 (0x43C)	Logik 2	UInt	8 Bit	rw	0	0 = DIREKT 3 = Fenster Modus 4 = Hysteresese	
1085 (0x43D)	Timer 1 Modus	UInt	8 Bit	rw	0	0 = deaktiviert 1 = Einschaltverzögerung 2 = Ausschaltverzögerung 3 = Ein- / Ausschaltverzögerung 4 = Impuls (One Shot)	
1086 (0x43E)	Timer 2 Modus	UInt	8 Bit	rw	0	0 = deaktiviert 1 = Einschaltverzögerung 2 = Ausschaltverzögerung 3 = Ein- / Ausschaltverzögerung 4 = Impuls (One Shot)	
1087 (0x43F)	Zeitwert 1	UInt	16 Bit	rw	1	1...30000	[ms]
1088 (0x440)	Zeitwert 2	UInt	16 Bit	rw	1	1...30000	[ms]
1089 (0x441)	Inverter 1	UInt	8 Bit	rw	1	0 = nicht invertiert 1 = invertiert	
1090 (0x442)	Inverter 2	UInt	8 Bit	rw	1	0 = nicht invertiert 1 = invertiert	

Standardkommando							
Index dez (hex)	Standardkommando	Zugriff ¹	Wert	Name	Bemerkung [Einheit]		
2 (0x02)		wo	65	Einzelpunkt-Teach			
			130	Auslieferungszustand wiederherstellen			
			192	Zähler rücksetzen			
			193	Zähler vorwählen			

Events			
Code dez (hex)	Name	Typ	Bemerkung [Einheit]
36000 (0x8CA0)	Kurzschluss Qx	Notification	Kurzschluss an Ausgang detektiert
36001 (0x8CA1)	Neue Parameter	Notification	Parameter wurden geändert
36004 (0x8CA4)	Alarmausgang Betriebssicherheit	Notification	Schlechte Geräteperformance, Sensor reinigen
36005 (0x8CA5)	Teach / Wert außerhalb Wertebereich	Notification	Teach / Distanzwert außerhalb des spezifizierten Bereichs
36006 (0x8CA6)	Wert außerhalb des zulässigen Bereichs	Notification	Einstellwert außerhalb des zulässigen Bereichs

Fehlercodes			
Code dez (hex)	Additional Code	Name	Bemerkung [Einheit]
128 (0x80)	17 (0x11)	Index nicht vorhanden	Zugriff auf einen nicht existierenden Index
128 (0x80)	18 (0x12)	Subindex nicht vorhanden	Zugriff auf einen nicht existierenden Subindex
128 (0x80)	32 (0x20)	Service zur Zeit nicht verfügbar	Auf den Parameter kann gerade nicht zugegriffen werden. Das Gerät erlaubt dies im aktuellen Zustand nicht
128 (0x80)	35 (0x23)	Zugriff verweigert	Schreibzugriff auf einen schreibgeschützten Parameter
128 (0x80)	48 (0x30)	Parameterwert außerhalb des gültigen Bereichs	Geschriebener Parameterwert liegt außerhalb des zulässigen Wertebereichs
128 (0x80)	51 (0x33)	Parameterlänge zu groß	Geschriebene Parameterlänge ist größer als erlaubt

¹ ro = read only, wo = write only, rw = read/write / ro = nur lesen, wo = nur schreiben, rw = lesen/schreiben

² COM values specify the bitrate (see IO-Link specification) / COM Werte spezifizieren die Baudrate (s. IO-Link Spezifikation): COM1 (4,8 kbit/s), COM2 (38,4 kbit/s), COM3 (230,4 kbit/s)

SICK

8019794 0319

WL4SLC-3_A71

1793571264
9243623 139J

<p>Australia Phone +61 3 9457 0800</p> <p>Belgium/Luxembourg Phone +32 (0)2 468 35 66</p> <p>Brasil Phone +55 11 3215-4900</p> <p>Canada Phone +1 905 771 14 44</p> <p>China Phone +86 4000 121 000 +852 2153 6300</p> <p>Danmark Phone +45 45 82 64 00</p> <p>Deutschland Phone +49 211 5361 301</p> <p>España Phone +34 93 480 31 00</p> <p>France Phone +33 1 64 62 39 00</p> <p>Great Britain Phone +44 (0)1727 831121</p> <p>India Phone +91-22-4033 8333</p> <p>Israel Phone +972-4-6801000</p> <p>Italia Phone +39 02 27 43 41</p> <p>Japan Phone +81 (03) 5309 2112</p> <p>Magyarország Phone +36 1 371 2680</p> <p>Niederland Phone +31 (0)30 229 25 44</p>	<p>Osterreich Phone +43 (0)22 36 62 28 8-0</p> <p>Norge Phone +47 67 61 50 00</p> <p>Polska Phone +48 22 837 40 50</p> <p>România Phone +40 356 171 120</p> <p>Russia Phone +7 495 775 09 30</p> <p>Schweiz Phone +41 41 619 29 39</p> <p>Singapore Phone +65 6744 3732</p> <p>Sveitslgi Phone +386 (0)1 47 69 990</p> <p>South Africa Phone +27 11 472 3733</p> <p>South Korea Phone +82 2 786 6321/4</p> <p>Spain Phone +358 9 25 15 800</p> <p>Sverige Phone +46 10 110 10 00</p> <p>Taiwan Phone +886 2 2375-6288</p> <p>Türkiye Phone +90 (216) 528 50 00</p> <p>United Arab Emirates Phone +971 (0) 4 8665 878</p> <p>USA/Mexico Phone +1 952 941 6780</p>
--	--

SICK AG, Erwin-Sick-Strasse 1, D.79183 Waldkirch

Please find detailed addresses and additional representatives and agencies in all major industrial nations at www.sick.com

8211463

More representatives and agencies at www.sick.com - Subject to change without notice - The specified product features and technical data do not represent any guarantee.

Weitere Niederlassungen finden Sie unter www.sick.com - Irrtümer und Änderungen vorbehalten - Angegebene Produkteigenschaften und technische Daten stellen keine Garantieerklärung dar.

Plus de représentations et d'agences à l'adresse www.sick.com - Sujet à modification sans préavis - Les caractéristiques de produit et techniques indiquées ne constituent pas de déclaration de garantie.

Para mais representantes e agências, consulte www.sick.com - Alterações poderão ser feitas sem prévio aviso - As características do produto e os dados técnicos apresentados não constituem declaração de garantia.

Fiere representanter og agenturer på www.sick.com - Med forbehold for ændringer og fejl - De angivne produkttegnelser og tekniske data udgør ikke nogen garantierklæring.

Altri rappresentanti ed agenzie si trovano su www.sick.com - Contenuti soggetti a modifiche senza preavviso - Le caratteristiche del prodotto e i dati tecnici non rappresentano una dichiarazione di garanzia.

Meer vestigingen en vertegenwoordigingen vindt u op www.sick.com - Wijzigingen en correcties voorbehouden - Aangegeven producteigenschappen en technische gegevens vormen geen garantieverklaring.

Más representantes y agencias en www.sick.com - Sujeto a cambio sin previo aviso - Las características y los datos técnicos especificados no constituyen ninguna declaración de garantía.

欲了解更多代表机构和代理商信息，请登录 www.sick.com - 如有更改，不另行通知 - 对所给出的产品特性和技术参数的正确性不予保证。



Please note the validity of the additional operating instructions for automation functions

ENGLISH			
Error			
Code dec (hex)	Additional Code	Name	Remark [Unit]
128 (0x80)	52 (0x34)	Parameter length underrun	Written parameter length is below its pre-defined length
128 (0x80)	64 (0x40)	Invalid parameter set	Written single parameter collides with other actual parameter settings
128 (0x80)	65 (0x41)	Inconsistent parameter set	Parameter inconsistencies were found at the end of block parameter transfer, device plausibility check failed

DEUTSCH			
Fehlercodes			
Code dez (hex)	Additional Code	Name	Bemerkung [Einheit]
128 (0x80)	52 (0x34)	Parameterlänge zu klein	Geschriebene Parameterlänge ist kleiner als erlaubt
128 (0x80)	64 (0x40)	Ungültiger Parametersatz	Geschriebener Einzelparameterwert kollidiert mit den anderen Parametereinstellungen
128 (0x80)	65 (0x41)	Inkonsistenter Parametersatz	Am Ende des Blockparametertransfers wurden Inkonsistenzen erkannt. Der Geräteplausibilitätscheck schlug fehl