

DFS60B-S4PA10000

DFS60

ENCODERS INCREMENTALES

SICK
Sensor Intelligence.



Imagen aproximada



Información sobre pedidos

Tipo	N.º de artículo
DFS60B-S4PA10000	1036720

Otros modelos del dispositivo y accesorios → www.sick.com/DFS60

Datos técnicos detallados

Rendimiento

Impulsos por revolución	10.000 ¹⁾
Paso de medición	90° eléctrico/impulsos por revolución
Divergencia del paso de medición con rango de líneas no binario	± 0,01°
Límites de error	± 0,05°

¹⁾ Véase la visualización de revoluciones máximas.

Interfaz

Interfaz de comunicación	Incremental
Detalle de la interfaz de comunicación	TTL / HTL
Ajuste de fábrica	Nivel de salida TTL ajustado de fábrica
Número de canales de señal	6 canales
Programable/parametrizable	✓
Tiempo de inicialización	32 ms ¹⁾ 30 ms
Frecuencia de salida	≤ 600 kHz
Corriente de carga	≤ 30 mA
Consumo de energía	≤ 0,7 W (sin carga)
4,5 V... 5,5 V, TTL/RS-422	
Corriente de carga	≤ 30 mA
4,5 V ... 5,5 V, Open Collector	
Corriente de carga	≤ 30 mA
TTL/RS-422	
Corriente de carga	≤ 30 mA
Consumo de energía	≤ 0,7 W (sin carga)
HTL/Push pull	
Corriente de carga	≤ 30 mA
Consumo de energía	≤ 0,7 W (sin carga)
TTL/HTL	

¹⁾ En amplitud de impulso cero mecánica.

	Corriente de carga	≤ 30 mA
	Consumo de energía	≤ 0,7 W (sin carga)
Open Collector		
	Corriente de carga	≤ 30 mA
	Consumo de energía	≤ 0,7 W (sin carga)

¹⁾ En amplitud de impulso cero mecánica.

Datos eléctricos

Tipo de conexión	Conector macho, M23, 12 polos, radial
Tensión de alimentación	4,5 ... 32 V
Señal de referencia, número	1
Señal de referencia, posición	90°, Unión eléctrica, lógica, con A y B
Protección frente a inversión de polaridad	✓
Resistencia a cortocircuitos de las salidas	✓ ^{1) 2)}
MTTFd: Tiempo medio hasta un fallo peligroso	300 años (EN ISO 13849-1) ³⁾

¹⁾ Programación TTL con ≥ 5,5 V: se permite el cortocircuito con otro canal o GND durante 30 s como máximo.

²⁾ Programación HTL o TTL con ≥ 5,5 V: se permite el cortocircuito con otro canal US o GND durante 30 s como máximo.

³⁾ Este producto es un producto estándar y no constituye un producto de seguridad en el sentido de la Directiva de Máquinas. Cálculo basado en la carga nominal de los componentes, a una temperatura ambiente media de 40 °C y a una frecuencia de uso de 8760 h/a. Todos los fallos electrónicos son considerados peligrosos. Para información más detallada, véase el documento n.º 8015532.

Datos mecánica

Características mecánicas	Eje macizo, Brida clamping
Diámetro del eje	10 mm
Longitud del eje	19 mm
Peso	+ 0,3 kg
Material, eje	Acero inoxidable
Material de la brida	Aluminio
Material de la carcasa	Fundición inyectada de aluminio
Par de arranque	0,5 Ncm (+20 °C)
Par de operación	0,3 Ncm (+20 °C)
Carga del eje admisible radial/axial	80 N (radial) 40 N (axial)
Velocidad de servicio	≤ 9.000 min ⁻¹ ¹⁾
Momento de inercia del rotor	6,2 gcm ²
Tiempo de vida de los cojinetes	3,6 x 10 ¹⁰ revoluciones
Aceleración angular	≤ 500.000 rad/s ²

¹⁾ Para la definición del rango de la temperatura de servicio debe tenerse en cuenta un autocalentamiento de 3,3 K por cada 1.000 rpm.

Datos de ambiente

CEM	Según las normas EN 61000-6-2 y EN 61000-6-3
Grado de protección	IP67, en el lado de la carcasa, conector macho (Según IEC 60529) ¹⁾

¹⁾ Con contraconector montado.

²⁾ Con tendido de cable fijo.

³⁾ Con tendido de cable móvil.

	IP65, En el lado del eje (Según IEC 60529)
Humedad relativa permisible	90 % (No permite la condensación en la exploración óptica.)
Rango de temperatura de servicio	-40 °C ... +100 °C ²⁾ -30 °C ... +100 °C ³⁾
Rango de temperatura de almacenamiento	-40 °C ... +100 °C, Sin embalaje
Resistencia a choques	70 g, 6 ms (Según la norma EN 60068-2-27)
Resistencia a las vibraciones	30 g, 10 Hz ... 2.000 Hz (Según la norma EN 60068-2-6)

¹⁾ Con contraconector montado.

²⁾ Con tendido de cable fijo.

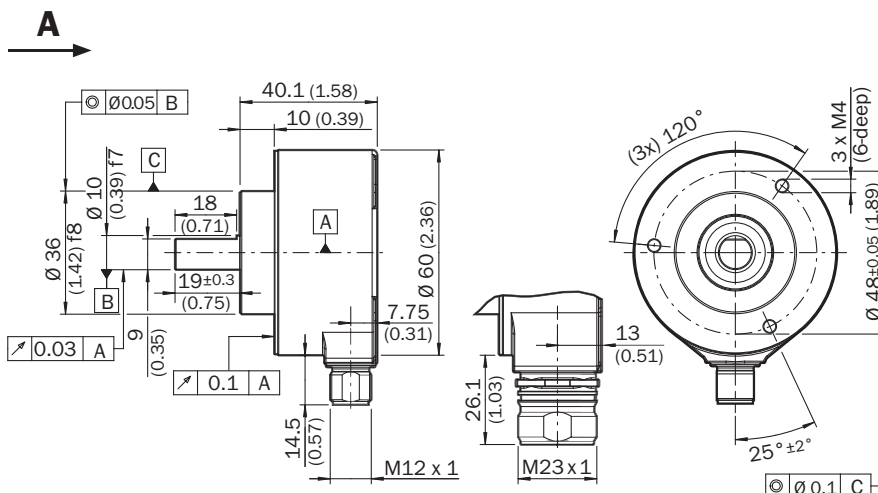
³⁾ Con tendido de cable móvil.

Clasificaciones

ECl@ss 5.0	27270501
ECl@ss 5.1.4	27270501
ECl@ss 6.0	27270590
ECl@ss 6.2	27270590
ECl@ss 7.0	27270501
ECl@ss 8.0	27270501
ECl@ss 8.1	27270501
ECl@ss 9.0	27270501
ECl@ss 10.0	27270501
ECl@ss 11.0	27270501
ETIM 5.0	EC001486
ETIM 6.0	EC001486
ETIM 7.0	EC001486
UNSPSC 16.0901	41112113

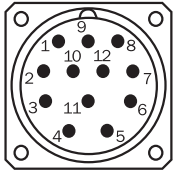
Esquema de dimensiones (Medidas en mm)

Brida clamping, conector macho radial M12 y M23



Tolerancias generales según ISO 2768-mk

Asignación de PIN



Vista conector de aparato M23 en el encoder

Clavija Conector macho M12 de 8 polos	Clavija Conector macho M23, 12 polos	Color de los con- ductores (cone- xión de cable)	Señal TTL/HTL	Sin/Cos 1,0 V _{SS}	Descripción
1	6	Marrón	\bar{A}	COS-	Cable de señal
2	5	Blanco	A	COS+	Cable de señal
3	1	Negro	\bar{B}	SIN-	Cable de señal
4	8	Rosa	B	SIN+	Cable de señal
5	4	Amarillo	\bar{Z}	\bar{Z}	Cable de señal
6	3	Lila	Z	Z	Cable de señal
7	10	Azul	GND	GND	Conexión a masa
8	12	Rojo	+U _S	+U _S	Tensión de ali- mentación
-	9	-	N.c.	N.c.	Sin ocupar
-	2	-	N.c.	N.c.	Sin ocupar
-	11	-	N.c.	N.c.	Sin ocupar
-	7 ¹⁾	-	0-SET ¹⁾	N.c.	Establecer im- pulso cero ¹⁾
Pantalla	Pantalla	Pantalla	Pantalla	Pantalla	Pantalla unida con la carcasa en el la- do del encoder. Co- nectar con tierra en el lado de control.

¹⁾

Solo con las interfaces eléctricas: M, U, V, W con función 0-SET en el PIN 7 en conector macho M23. La entrada 0-SET sirve para estable-
cer el impulso cero en la posición actual del eje. Si la entrada 0-SET se coloca durante más de 250 ms en U_S, después de que haya estado
previamente abierta o colocada en GND durante un mínimo de 1.000 ms, a la posición actual del eje se le asigna el impulso cero-señal "Z".

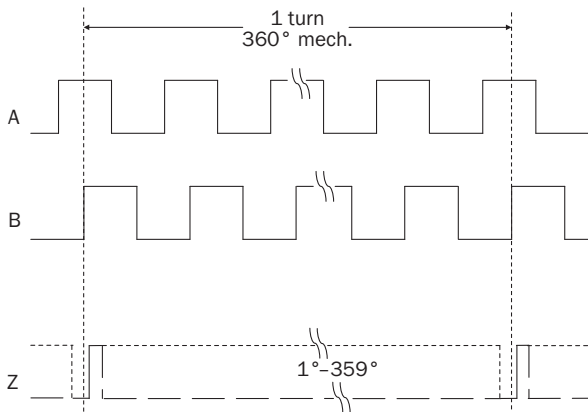
Visualización de las revoluciones

Visualización de las revoluciones



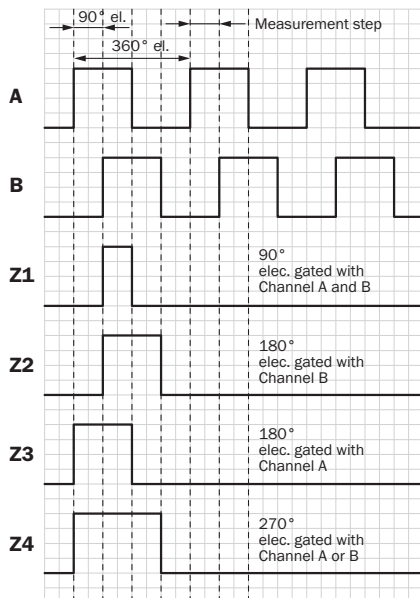
Diagramas

Amplitud mecánica de impulso de puesta a cero programable de 1° a 359°. Amplitud del impulso de puesta a cero por cada vuelta mecánica del eje.



Tensión de alimentación	Salida
4,5 V ... 32 V	TTL/HTL programable

Amplitud eléctrica del impulso de puesta a cero programable en 90°, 180° o 270°. Amplitud del impulso de puesta a cero respecto a un periodo de impulso.
















Cw con vista sobre el eje del encoder en dirección “A”, cotejar con dibujo acotado.

Tensión de alimentación	Salida
4,5 V ... 32 V	TTL/HTL programable

Accesorios recomendados













Otros modelos del dispositivo y accesorios → www.sick.com/DFS60





	Descripción breve	Tipo	N.º de artículo
Herramientas para verificación y control			
	<ul style="list-style-type: none"> Descripción: Dispositivo de programación USB, para encoders SICK programables AFS60, AFM60, DFS60, VFS60, DFV60 y encoders de cable con encoders programables 	PGT-08-S	1036616
	<ul style="list-style-type: none"> Descripción: Dispositivo de programación con pantalla para los encoders programables de SICK DFS60, DFV60, AFS/AFM60, AHS/AHM36 y los encoders de cable con DFS60, AFS/AFM60 y AHS/AHM36. Dimensiones compactas, peso reducido y manejo intuitivo Elementos suministrados: 1 herramienta de programación PGT-10-Pro autónoma, 4 pilas alcalinas de 1,5 V Mignon (AA) 	PGT-10-Pro	1072254
Adaptación de ejes			
	<ul style="list-style-type: none"> Descripción: Acoplamiento de fuelle, diámetro del eje 6 mm / 10 mm, desplazamiento máximo del eje: radial ± 0,25 mm, axial ± 0,4 mm, angular ± 4°; número de revoluciones máx. 10.000 rpm, -30 °C a +120 °C, par de giro máx. 80 Ncm; material: fuelle de acero inoxidable, cubos de sujeción de aluminio 	KUP-0610-B	5312982
	<ul style="list-style-type: none"> Descripción: Acoplamiento de doble bucle, diámetro del eje 6 mm/10 mm, desplazamiento máximo del eje: radial +/- 2,5 mm, axial +/- 3 mm, angular +/- 10°; máx. velocidad de rotación 3.000 rpm, -30° a +80° Celsius, par de giro máx. 1,5 Nm; material: poliuretano, brida de acero galvanizado 	KUP-0610-D	5326697

	Descripción breve	Tipo	N.º de artículo
	<ul style="list-style-type: none"> Descripción: Acoplamiento de discos elásticos, diámetro del eje 6 mm / 10 mm, desplazamiento máximo del eje: radial $\pm 0,3$ mm, axial $\pm 0,4$ mm, angular $\pm 2,5^\circ$; máx. velocidad de rotación 12.000 rpm, -10° a $+80^\circ$ Celsius, par de giro máx. 60 Ncm; material: brida de aluminio, membrana de poliamida reforzada con fibra de vidrio y espiga de acoplamiento de acero endurecido 	KUP-0610-F	5312985
	<ul style="list-style-type: none"> Descripción: Acoplamiento de nervadura, diámetro del eje 6 mm / 10 mm, desplazamiento máximo del eje: radial $\pm 0,3$ mm, axial $\pm 0,3$ mm, angular $\pm 3^\circ$; velocidad de rotación 10.000 rpm, -10° a $+80^\circ$ Celsius, par de giro máx. 80 Ncm; material: poliamida reforzada con fibra de vidrio, cubos de aluminio 	KUP-0610-S	2056407
	<ul style="list-style-type: none"> Descripción: Acoplamiento de doble bucle, diámetro del eje 8 mm/10 mm, desplazamiento máximo del eje: radial $\pm 2,5$ mm, axial ± 3 mm, angular $\pm 10^\circ$; máx. velocidad de rotación 3.000 rpm, -30° a $+80^\circ$ Celsius, par de giro máx. 1,5 Nm; material: poliuretano, brida de acero galvanizado 	KUP-0810-D	5326704
	<ul style="list-style-type: none"> Descripción: Acoplamiento de nervadura, diámetro del eje 8 mm / 10 mm, desplazamiento máximo del eje: radial $\pm 0,3$ mm, axial $\pm 0,3$ mm, angular $\pm 3^\circ$; velocidad de rotación 10.000 rpm, -10° a $+80^\circ$ Celsius, par de giro máx. 80 Ncm; material: poliamida reforzada con fibra de vidrio, cubos de aluminio 	KUP-0810-S	5314178
	<ul style="list-style-type: none"> Descripción: Acoplamiento de fuelle, diámetro del eje 10 mm / 10 mm, desplazamiento máximo del eje: radial $\pm 0,25$ mm, axial $\pm 0,4$ mm, angular $\pm 4^\circ$; número de revoluciones máx. 10.000 rpm, -30° a $+120^\circ$ C, par de giro máx. 80 Ncm; material: fuelle de acero inoxidable, cubos de sujeción de aluminio 	KUP-1010-B	5312983
	<ul style="list-style-type: none"> Descripción: Acoplamiento de doble bucle, diámetro del eje 10 mm/10 mm, desplazamiento máximo del eje: radial $\pm 2,5$ mm, axial ± 3 mm, angular $\pm 10^\circ$; máx. velocidad de rotación 3.000 rpm, -30° a $+80^\circ$ Celsius, par de giro máx. 1,5 Nm; material: poliuretano, brida de acero galvanizado 	KUP-1010-D	5326703
	<ul style="list-style-type: none"> Descripción: Acoplamiento de discos elásticos, diámetro del eje 10 mm / 10 mm, desplazamiento máximo del eje: radial $\pm 0,3$ mm, axial $\pm 0,4$ mm, angular $\pm 2,5^\circ$; máx. velocidad de rotación 12.000 rpm, -10° a $+80^\circ$ Celsius, par de giro máx. 60 Ncm; material: brida de aluminio, membrana de poliamida reforzada con fibra de vidrio y espiga de acoplamiento de acero endurecido 	KUP-1010-F	5312986
	<ul style="list-style-type: none"> Descripción: Acoplamiento de nervadura, diámetro del eje 10 mm / 10 mm, desplazamiento máximo del eje: radial $\pm 0,3$ mm, axial $\pm 0,2$ mm, angular $\pm 3^\circ$; velocidad de rotación 10.000 rpm, -10° a $+80^\circ$ Celsius, par de giro máx. 80 Ncm; material: poliamida reforzada con fibra de vidrio, cubos de aluminio 	KUP-1010-S	2056408
	<ul style="list-style-type: none"> Descripción: Acoplamiento de fuelle, diámetro del eje 10 mm / 12 mm, desplazamiento máximo del eje: radial $\pm 0,25$ mm, axial $\pm 0,4$ mm, angular $\pm 4^\circ$; número de revoluciones máx. 10.000 rpm, -30° a $+120^\circ$ C, par de giro máx. 80 Ncm; material: fuelle de acero inoxidable, cubos de sujeción de aluminio 	KUP-1012-B	5312984
	<ul style="list-style-type: none"> Descripción: Acoplamiento de doble bucle, diámetro del eje 10 mm/12 mm, desplazamiento máximo del eje: radial $\pm 2,5$ mm, axial ± 3 mm, angular $\pm 10^\circ$; máx. velocidad de rotación 3.000 rpm, -30° a $+80^\circ$ Celsius, par de giro máx. 1,5 Nm; material: poliuretano, brida de acero galvanizado 	KUP-1012-D	5326702
Bridas			
	<ul style="list-style-type: none"> Descripción: Adaptador de brida, adaptación de brida clamping con collar de centrado de 36 mm a brida servo de 50 mm, aluminio, incluye 3 tornillos de cabeza avellanada M4 x 10 Material: Aluminio Elementos suministrados: Incluye 3 tornillos de cabeza avellanada M4 x 10 	BEF-FA-036-050	2029160
	<ul style="list-style-type: none"> Descripción: Adaptador de brida, adaptación de brida clamping con collar de centrado de 36 mm a placa de montaje cuadrada de 60 mm, aluminio, incluye 3 tornillos de cabeza avellanada M4 x 8 Material: Aluminio Elementos suministrados: Incluye 3 tornillos de cabeza avellanada M4 x 8 	BEF-FA-036-060REC	2029162
	<ul style="list-style-type: none"> Descripción: Adaptador de brida, adaptación de brida clamping con collar de centrado de 36 mm a placa de montaje cuadrada de 58 mm con amortiguador de impactos, aluminio Material: Aluminio 	BEF-FA-036-060RSA	2029163

	Descripción breve	Tipo	N.º de artículo
	<ul style="list-style-type: none"> • Descripción: Adaptador de brida, adaptación de brida clamping con collar de centrado de 36 mm a placa de montaje cuadrada de 63 mm, aluminio, incluye 3 tornillos de cabeza avellanada M4 x 10 • Material: Aluminio • Elementos suministrados: Incluye 3 tornillos de cabeza avellanada M4 x 10 	BEF-FA-036-063REC	2034225
	<ul style="list-style-type: none"> • Descripción: Adaptador de brida, adaptación de brida clamping con collar de centrado de 36 mm a brida servo de 100 mm con collar de centrado de 60 mm, aluminio • Material: Aluminio 	BEF-FA-036-100	2029161
Conectores y cables			
	<ul style="list-style-type: none"> • Tipo de conexión cabezal A: Conector hembra, M23, 12 polos, recto • Tipo de conexión cabezal B: Extremo de cable abierto • Tipo de señal: Incremental • Cable: 2 m, De 11 hilos, PUR • Descripción: Incremental, Apantallado, Cabezal A: conector hembra M23 de 12 polos, recto; cabezal B: cable; cable: incremental, PUR, apantallado, 4 x 2 x 0,25 mm² + 2 x 0,5 mm² + 1 x 0,14 mm², Ø 7,8 mm 	DOL-2312-G02MLA3	2030682
	<ul style="list-style-type: none"> • Tipo de conexión cabezal A: Conector hembra, M23, 12 polos, recto • Tipo de conexión cabezal B: Extremo de cable abierto • Tipo de señal: Incremental • Cable: 3 m, De 12 hilos, PUR sin halógenos • Descripción: Incremental, Apantallado, Cabezal A: conector hembra M23 de 12 polos, recto; Cabezal B: cable; Cable: incremental, apto para cadenas de arrastre, PUR, sin halógenos, apantallado, 4 x 2 x 0,25 mm² + 2 x 0,5 mm² + 1 x 0,14 mm², Ø 7,8 mm 	DOL-2312-G03MMA3	2029213
	<ul style="list-style-type: none"> • Tipo de conexión cabezal A: Conector hembra, M23, 12 polos, recto • Tipo de conexión cabezal B: Extremo de cable abierto • Tipo de señal: Incremental • Cable: 5 m, De 12 hilos, PUR sin halógenos • Descripción: Incremental, Apantallado, Cabezal A: conector hembra M23 de 12 polos, recto; Cabezal B: cable; Cable: incremental, apto para cadenas de arrastre, PUR, sin halógenos, apantallado, 4 x 2 x 0,25 mm² + 2 x 0,5 mm² + 1 x 0,14 mm², Ø 7,8 mm 	DOL-2312-G05MMA3	2029214
	<ul style="list-style-type: none"> • Tipo de conexión cabezal A: Conector hembra, M23, 12 polos, recto • Tipo de conexión cabezal B: Extremo de cable abierto • Tipo de señal: Incremental • Cable: 7 m, De 11 hilos, PUR • Descripción: Incremental, Apantallado, Cabezal A: conector hembra M23 de 12 polos, recto; cabezal B: cable; cable: incremental, PUR, apantallado, 4 x 2 x 0,25 mm² + 2 x 0,5 mm² + 1 x 0,14 mm², Ø 7,8 mm 	DOL-2312-G07MLA3	2030685
	<ul style="list-style-type: none"> • Tipo de conexión cabezal A: Conector hembra, M23, 12 polos, recto • Tipo de conexión cabezal B: Extremo de cable abierto • Tipo de señal: Incremental • Cable: 10 m, De 11 hilos, PUR • Descripción: Incremental, Apantallado, Cabezal A: conector hembra M23 de 12 polos, recto; cabezal B: cable; cable: incremental, PUR, apantallado, 4 x 2 x 0,25 mm² + 2 x 0,5 mm² + 1 x 0,14 mm², Ø 7,8 mm 	DOL-2312-G10MLA3	2030688
	<ul style="list-style-type: none"> • Tipo de conexión cabezal A: Conector hembra, M23, 12 polos, recto • Tipo de conexión cabezal B: Extremo de cable abierto • Tipo de señal: Incremental • Cable: 10 m, De 12 hilos, PUR sin halógenos • Descripción: Incremental, Apantallado, Cabezal A: conector hembra M23 de 12 polos, recto; cabezal B: cable; cable: incremental, apto para cadenas portacables, PUR, sin halógenos, apantallado, 4 x 2 x 0,25 mm² + 2 x 0,5 mm² + 1 x 0,14 mm², Ø 7,8 mm 	DOL-2312-G10MMA3	2029215

	Descripción breve	Tipo	N.º de artículo
	<ul style="list-style-type: none"> Tipo de conexión cabezal A: Conector hembra, M23, 12 polos, recto Tipo de conexión cabezal B: Extremo de cable abierto Tipo de señal: Incremental Cable: 15 m, De 11 hilos, PUR Descripción: Incremental, Apantallado, Cabezal A: conector hembra M23 de 12 polos, recto; cabezal B: cable; cable: incremental, PUR, apantallado, 4 x 2 x 0,25 mm² + 2 x 0,5 mm² + 1 x 0,14 mm², Ø 7,8 mm 	DOL-2312-G15MLA3	2030692
	<ul style="list-style-type: none"> Tipo de conexión cabezal A: Conector hembra, M23, 12 polos, recto Tipo de conexión cabezal B: Extremo de cable abierto Tipo de señal: Incremental Cable: 1,5 m, De 12 hilos, PUR sin halógenos Descripción: Incremental, Apantallado, Cabezal A: conector hembra M23 de 12 polos, recto; Cabezal B: cable; Cable: incremental, apto para cadenas de arrastre, PUR, sin halógenos, apantallado, 4 x 2 x 0,25 mm² + 2 x 0,5 mm² + 1 x 0,14 mm², Ø 7,8 mm 	DOL-2312-G1M5MA3	2029212
	<ul style="list-style-type: none"> Tipo de conexión cabezal A: Conector hembra, M23, 12 polos, recto Tipo de conexión cabezal B: Extremo de cable abierto Tipo de señal: Incremental Cable: 20 m, De 11 hilos, PUR Descripción: Incremental, Apantallado, Cabezal A: conector hembra M23 de 12 polos, recto; cabezal B: cable; cable: incremental, PUR, apantallado, 4 x 2 x 0,25 mm² + 2 x 0,5 mm² + 1 x 0,14 mm², Ø 7,8 mm 	DOL-2312-G20MLA3	2030695
	<ul style="list-style-type: none"> Tipo de conexión cabezal A: Conector hembra, M23, 12 polos, recto Tipo de conexión cabezal B: Extremo de cable abierto Tipo de señal: Incremental Cable: 20 m, De 12 hilos, PUR sin halógenos Descripción: Incremental, Apantallado, Cabezal A: conector hembra M23 de 12 polos, recto; cabezal B: cable; cable: incremental, apto para cadenas portacables, PUR, sin halógenos, apantallado, 4 x 2 x 0,25 mm² + 2 x 0,5 mm² + 1 x 0,14 mm², Ø 7,8 mm 	DOL-2312-G20MMA3	2029216
	<ul style="list-style-type: none"> Tipo de conexión cabezal A: Conector hembra, M23, 12 polos, recto Tipo de conexión cabezal B: Extremo de cable abierto Tipo de señal: Incremental Cable: 25 m, De 11 hilos, PUR Descripción: Incremental, Apantallado, Cabezal A: conector hembra M23 de 12 polos, recto; cabezal B: cable; cable: incremental, PUR, apantallado, 4 x 2 x 0,25 mm² + 2 x 0,5 mm² + 1 x 0,14 mm², Ø 7,8 mm 	DOL-2312-G25MLA3	2030699
	<ul style="list-style-type: none"> Tipo de conexión cabezal A: Conector hembra, M23, 12 polos, recto Tipo de conexión cabezal B: Extremo de cable abierto Tipo de señal: Incremental Cable: 30 m, De 11 hilos, PUR Descripción: Incremental, Apantallado, Cabezal A: conector hembra M23 de 12 polos, recto; cabezal B: cable; cable: incremental, PUR, apantallado, 4 x 2 x 0,25 mm² + 2 x 0,5 mm² + 1 x 0,14 mm², Ø 7,8 mm 	DOL-2312-G30MLA3	2030702
	<ul style="list-style-type: none"> Tipo de conexión cabezal A: Conector hembra, M23, 12 polos, recto Tipo de conexión cabezal B: Extremo de cable abierto Tipo de señal: Incremental Cable: 30 m, De 12 hilos, PUR sin halógenos Descripción: Incremental, Apantallado, Cabezal A: conector hembra M23 de 12 polos, recto; Cabezal B: cable; Cable: incremental, apto para cadenas de arrastre, PUR, sin halógenos, apantallado, 4 x 2 x 0,25 mm² + 2 x 0,5 mm² + 1 x 0,14 mm², Ø 7,8 mm 	DOL-2312-G30MMA3	2029217
	<ul style="list-style-type: none"> Tipo de conexión cabezal A: Conector hembra, M23, 12 polos, recto Tipo de conexión cabezal B: Conector macho, D-Sub, 9 polos, recto Tipo de señal: Incremental Cable: 0,5 m, de 8 hilos Descripción: Incremental, Apantallado, Cable de programación para herramienta de programación PGT-08-S y PGT-10-S Indicación: Cable adaptador de programación para la herramienta de programación PGT-10-Pro y PGT-08-S 	DSL-3D08-G0M5AC3	2046580

	Descripción breve	Tipo	N.º de artículo
	<ul style="list-style-type: none"> • Tipo de conexión cabezal A: Conector hembra, M23, 12 polos, recto • Tipo de conexión cabezal B: - • Tipo de señal: HIPERFACE[®], SSI, Incremental • Descripción: HIPERFACE[®], Apantallado, Cabezal A: conector hembra M23 de 12 polos, recto, apantallado, para diámetro de cable de 5,5 mm ... 10,5 mm; cabezal B: -; temperatura de servicio: -40 °C ... +125 °C, SSI, Incremental • Método de conexión: Conexión soldada 	DOS-2312-G02	2077057
	<ul style="list-style-type: none"> • Tipo de conexión cabezal A: Conector hembra, M23, 12 polos, acodado • Tipo de conexión cabezal B: - • Tipo de señal: HIPERFACE[®], SSI, Incremental • Descripción: HIPERFACE[®], Apantallado, Cabezal A: conector hembra M23 de 12 polos, acodado, apantallado, para diámetro de cable de 4,2 mm ... 6,6 mm; cabezal B: -; temperatura de servicio: -20 °C ... +130 °C, SSI, Incremental • Método de conexión: Conexión soldada 	DOS-2312-W01	2072580
Escuadra y placas de fijación			
	<ul style="list-style-type: none"> • Descripción: Escuadra de fijación para encoder con collar de centraje de 36 mm para brida clamping • Elementos suministrados: Incluye juego de fijación 	BEF-WF-36	2029164
	<ul style="list-style-type: none"> • Descripción: Escuadra de montaje con resorte, para brida con collar de centraje de 36 mm, rango de temperaturas de servicio entre -40° y +120 °C 	BEF-WF36F	4084775
Otros accesorios de montaje			
	<ul style="list-style-type: none"> • Descripción: Adaptador de brida (para adaptar encoder de brida clamping de la serie 60 a soporte de cojinete con referencia. 2044591) 	BEF-FA-036-050-019	2063378
	<ul style="list-style-type: none"> • Descripción: Soporte de cojinete para encoder de brida clamping y servo. El soporte de cojinete Heavy Duty se usa para absorber cargas de eje radiales y axiales grandes. Particularmente para aplicaciones en poleas de transmisión, piñones de cadena y ruedas de fricción. Número de revoluciones de servicio máx. 4.000 rpm, carga axial del árbol 150 N, carga radial del árbol 250 N, vida útil de los rodamientos 3,6 x 10⁹ revoluciones 	BEF-FA-LB1210	2044591
	<ul style="list-style-type: none"> • Descripción: Rueda de medición de aluminio con junta tórica (NBR70) para eje macizo de 10 mm, perímetro 200 mm 	BEF-MR010020R	2055224
	<ul style="list-style-type: none"> • Descripción: Rueda de medición de aluminio con junta tórica (NBR70) para eje macizo de 10 mm, perímetro 300 mm 	BEF-MR010030R	2049278
	<ul style="list-style-type: none"> • Descripción: Rueda de medición con junta tórica (NBR70) para eje macizo de 10 mm, perímetro 500 mm 	BEF-MR010050R	2055227
	<ul style="list-style-type: none"> • Descripción: Rueda de medición de aluminio con superficie de poliuretano granulada para eje macizo de 6 mm, perímetro 200 mm 	BEF-MR06200APN	4084747
	<ul style="list-style-type: none"> • Descripción: Rueda de medición de aluminio con superficie moleteada en cruz para eje macizo de 10 mm, perímetro 200 mm 	BEF-MR10200AK	4084737
	<ul style="list-style-type: none"> • Descripción: Rueda de medición de aluminio con superficie de poliuretano lisa para eje macizo de 10 mm, perímetro 200 mm 	BEF-MR10200AP	4084738
	<ul style="list-style-type: none"> • Descripción: Rueda de medición de aluminio con superficie de poliuretano granulada para eje macizo de 10 mm, perímetro 200 mm 	BEF-MR10200APN	4084739
	<ul style="list-style-type: none"> • Descripción: Rueda de medición de aluminio con superficie moleteada en cruz para eje macizo de 10 mm, perímetro 500 mm 	BEF-MR10500AK	4084733

	Descripción breve	Tipo	N.º de artículo
	<ul style="list-style-type: none"> Descripción: Rueda de medición de aluminio con superficie de poliuretano lisa para eje macizo de 10 mm, perímetro 500 mm 	BEF-MR10500AP	4084734
	<ul style="list-style-type: none"> Descripción: Rueda de medición de aluminio con superficie de poliuretano estriada para eje macizo de 10 mm, perímetro 500 mm 	BEF-MR10500APG	4084736
	<ul style="list-style-type: none"> Descripción: Rueda de medición de aluminio con superficie de poliuretano granulada para eje macizo de 10 mm, perímetro 500 mm 	BEF-MR10500APN	4084735
	<ul style="list-style-type: none"> Descripción: Sistema de rueda de medición modular SICK para encoder de brida clamping, diseño mecánico S4 (eje macizo 10 mm x 19 mm), p. ej., DFS60-S4; con junta tórica rueda de medición perímetro 200 mm Apropiado para: Encoder de brida clamping DFS60, DBS60, AFM60, AFS60, con diseño mecánico S4 (eje macizo de 10 mm x 19 mm) 	BEF-MRS-10-U	2085714

LO MÁS DESTACADO DE SICK

SICK es uno de los fabricantes líderes de sensores y soluciones de sensores inteligentes para aplicaciones industriales. Nuestro exclusivo catálogo de productos y servicios constituye la base perfecta para el control seguro y eficaz de procesos, para la protección de personas y para la prevención de accidentes y de daños medioambientales.

Nuestra amplia experiencia multidisciplinar nos permite conocer sus necesidades y procesos para ofrecer a nuestros clientes exactamente la clase de sensores inteligentes que necesitan. Contamos con centros de aplicación en Europa, Asia y Norteamérica, donde probamos y optimizamos las soluciones de sistemas específicas del cliente. Todo ello nos convierte en el proveedor y socio en el desarrollo de confianza que somos.

SICK LifeTime Services, nuestra completa oferta de servicios, garantiza la asistencia durante toda la vida útil de su maquinaria para que obtenga la máxima seguridad y productividad.

Para nosotros, esto es “Sensor Intelligence”.

CERCA DE USTED EN CUALQUIER LUGAR DEL MUNDO:

Encontrará información detallada sobre todas las sedes y personas de contacto en nuestra página web: → www.sick.com