



,  
C4000 Standard

**GÜVENLİ IŞIK BARIYERLERİ**

**SICK**  
Sensor Intelligence.



Resimler farklı olabilir



## Sipariş bilgileri

| Sistem parçası | Tip | Stok no.      |
|----------------|-----|---------------|
| Verici         |     | Talep üzerine |
| Alıcı          |     | Talep üzerine |

Diğer cihaz modelleri ve aksesuar → [www.sick.com/C4000\\_Standard](http://www.sick.com/C4000_Standard)

## Ayrıntılı teknik bilgiler

### Özellikler

|                         |                          |
|-------------------------|--------------------------|
| Uygulama alanı          | Standart endüstri ortamı |
| Sistem parçası          | Çift                     |
| Çözünürlük              | 30 mm                    |
| Tarama mesafesi         | 21 m                     |
| Koruma alanı yüksekliği | 450 mm                   |
| Tepki süresi            | 10 ms <sup>1)</sup>      |
| Senkronizasyon          | Optik senkronizasyon     |

<sup>1)</sup> Işın kodlaması, körleme ve kaskat bağlantı olmadan. Diğer tepki süreleri için kullanma kılavuzuna bakınız.

### Emniyet tekniği parametreleri

|  |  |
|--|--|
| Tip  | Tip 4 (IEC 61496-1)  |
| Güvenlik için entegrasyon seviyesi   | SIL 3 (IEC 61508)  |
| Kategori   | Kategori 4 (EN ISO 13849)  |
| Performans seviyesi  | PL e (EN ISO 13849)  |
| PFH <sub>D</sub> (saat başına tehlike getiren devre dışı kalma için ortalama olasılık) | 15 * 10 <sup>-9</sup> (EN ISO 13849)<br>43 * 10 <sup>-9</sup> (EN ISO 13849)<br>63 * 10 <sup>-9</sup> (EN ISO 13849) |
| T <sub>M</sub> (kullanım ömrü)   | 20 yıl (EN ISO 13849)  |
| Hata durumunda emniyetli durum   | En az bir OSSD KAPALI durumda bulunur.   |

### Fonksiyonlar

|                          | Fonksiyonlar | Teslimat durumu |
|--------------------------|--------------|-----------------|
| Koruma modu              | ✓            |                 |
| Tekrar çalışma kilidi    | ✓            |                 |
| Kontaktör kontrolü (EDM) | ✓            |                 |

|   | Fonksiyonlar | Teslimat durumu |
|---|--------------|-----------------|
| Işın kodlama                                  | ✓            | Kodlanmamış     |
| Konfigüre edilebilir tarama mesafesi          | ✓            | 0 m ... 6 m     |
| Sabit körleme                                 | ✓            |                 |
| EFI üzerinden güvenli SICK cihaz haberleşmesi | ✓            |                 |

#### UE402 ile bağlantılı fonksiyonlar

|                                |   |
|--------------------------------|---|
| Bypass                         | ✓ |
| İşletim türünün değiştirilmesi | ✓ |
| PSDI mod                       | ✓ |

#### Arayüzler

|                          |                           |  |
|--------------------------|---------------------------|--|
| Sistem bağlantısı        | İzin verilen hat uzunluğu | 50 m <sup>1)</sup>                             |
| Konfigürasyon bağlantısı |                           | Dişi konnektör M8, 4 pinli                     |
| Konfigürasyon metodu     |                           | CDS'li PC (Konfigürasyon ve diyagnoz yazılımı) |
| Gösterge elemanları      |                           | 7 segment göstergesi                           |

<sup>1)</sup> Yükleme, şebeke parçası ve hat çapına bağlı. Açıklanan teknik verilere uyulması zorunludur.

#### Elektriksel veriler

|                                |   |   |
|--------------------------------|---|---|
| Koruma sınıfı                  | III (IEC 61140)                           |   |
| Gerilim kaynağı U <sub>v</sub> | 24 V DC (19,2 V ... 28,8 V) <sup>1)</sup> |   |
| Sinyal taşıma                  | ≤ 10 % <sup>2)</sup>                      |   |
| Güvenlik çıkışları (OSSD'ler)  | Çıkış türü                                | 2 PNP-Yarı iletken, kısa devre korumalı, çapraz devre denetimli <sup>3)</sup> |

<sup>1)</sup> Harici gerilim kaynağı EN 60204-1 gereğince 20 ms'lik kısa süreli şebeke kesintisini köprülemelidir. Uygun güç kaynakları SICK'de aksesuar olarak bulunmaktadır.

<sup>2)</sup> U<sub>v</sub> sınırları içinde.

<sup>3)</sup> -30 V ve +30 V arasındaki gerilimler için geçerli.

#### Mekanik veriler

|                 |                             |
|-----------------|-----------------------------|
| Boyutlar        | Boyutsal çizimine bakınız   |
| Gövde kesiti    | 48 mm x 40 mm               |
| Gövde malzemesi | Alüminyum ekstrüzyon profil |

#### Ortam verileri

|                          |                                     |
|--------------------------|-------------------------------------|
| Koruma sınıfı            | IP65 (EN 60529)                     |
| Çalışma ortamı sıcaklığı | 0 °C ... +55 °C                     |
| Depolama sıcaklığı       | -25 °C ... +70 °C                   |
| Hava nemliliği           | 15 % ... 95 %, yoğuşmasız           |
| Titreşim dayanımı        | 5 g, 10 Hz ... 55 Hz (EN 60068-2-6) |
| Darbe dayanımı           | 10 g, 16 ms (EN 60068-2-27)         |

#### Diğer veriler

|                |        |
|----------------|--------|
| Dalga uzunluğu | 850 nm |
|----------------|--------|



### Görev

Bir C4000 Standard/Advanced/Palletizer/Fusion güvenli ışık bariyerinin UE10-30S'ye bağlantısı.

Çalışma modu: Restart kilidi ve harici kontak gözlemlene ile.

### Etki şekli

Boş ışık yolunda ve UE10-30S hatasız durma konumunda, alıcının sarı LED'i H3 lambası yanıp söner. Sistem devreye girmeye hazır. S1 tuşuna basılarak (tuşa basılır ve tuş bırakılır) sistem etkinleşir. OSSD1 ve OSSD2 çıkışları gerilim iletir, UE10-30S devreye alınır. Bir veya daha fazla ışın kesintiye uğrarsa OSSD1 ve OSSD2 çıkışları UE10-30S'yi devreden çıkarır.

### Hata inceleme

OSSD'nin birleştirici bağlantıları ve kısa devreleri algılanır ve blokaj durumuna (Lock-Out) yönlendirilir. UE10-30S'nin hatalı tutumu algılanır. Kapatma fonksiyonu korunur. S1 butonunun manipülasyonu (sıkıştırma), çıkış devrelerinin onayını önler. Kirlenme durumunda H2 lambası yanar (parametrelendirilebilir).








### Açıklamalar

<sup>1)</sup> Çıkış devreleri: Bu kontaklar, çıkış devresi açık konumdayken tehlikeli durum giderilecek şekilde kumandaya entegre edilmelidir. 4 ve 3 kategorilerinde bu bağlantı iki kanallı (x, y yolu) olmalıdır. Kumandaya tek kanallı ekleme (z yolu) sadece tek kanallı kumandada ve risk analizinin dikkate alınmasıyla yapılabilir.





<sup>2)</sup> PELV, EN 60204-1/6.4 gerekliliklerine uygun olarak Bağlı cihazların kullanma kılavuzlarına dikkat edin.

## Önerilen aksesuar

Diğer cihaz modelleri ve aksesuar → [www.sick.com/C4000\\_Standard](http://www.sick.com/C4000_Standard)

|   | Kısa açıklama   | Tip                       | Stok no. |
|---|---|---------------------------|----------|
| Hizalama yardımcıları   |   |                           |          |
|  | Farklı sensörler için lazer hizalama yardımcısi, lazer sınıfı 2 (IEC 60825): Işına bakmayın!, 19 mm x 67,3 mm x 66,9 mm | AR60                      | 1015741  |
|  | 48 mm x 40 mm gövde kesiti için AR60 adaptör  | AR60 adaptör, 48x40       | 4032461  |
|  | PU3H ayna kolunu içinde 48 mm x 40 mm gövde kesiti için AR60 adaptör  | AR60 adaptör, 48x40, PU3H | 4056731  |
| Lens bezleri  |   |                           |          |
|  | Optik yüzeyleri temizlemek için bez   | Optik bezi                | 4003353  |
| Test ve denetleme aletleri  |   |                           |          |
|  | 30 mm çap, 250 mm uzunluk   | 30 mm test çubuğu         | 2022602  |
| Bağlantı ve hizalama mesnedi  |   |                           |          |
|  | 4 adet, Montaj takımı 6, döner yan tutucu, Basınçlı çinko döküm   | BEF-1SHABAZN4             | 2019506  |
|  | 4 adet, Döner mafsala monte edilen, tek bir vida ile sabitlenebilir, döner mafsala sabitleme için                       | BEF-2SMMEAL4              | 2044847  |
|  | 4 adet, Montaj takımı 2, döner, döner mafsalsı, Poliamid PA6  | BEF-2SMMEAKU4             | 2019659  |

|   | Kısa açıklama   | Tip                | Stok no. |
|---|---|--------------------|----------|
| Montaj braketi ve plakaları   |   |                    |          |
|    | 4 adet, Montaj takımı 1, sabit, L biçimli montaj braketi, montaj vidaları ve pulları dahil  | BEF-3WNGBAST4      | 7021352  |
| Diğer   |   |                    |          |
|    | <ul style="list-style-type: none"><li><b>Bağlantı türü A kafa:</b> Erkek konnektör, M8, 4 pin, düz</li><li><b>Bağlantı türü B kafa:</b> Erkek konnektör, USB-A, düz</li><li><b>Kablo:</b> 2 m, 4 telli, PVC</li><li><b>Açıklama:</b> Blendajsız, Bir sensör konfigürasyon bağlantısının (M8, 4 pin) bir PC'nin USB arayüzüne bağlanması için USB üzerinden entegre RS-232/USB dönüştürücü ile birlikte konfigürasyon kablosu</li></ul>  | DSL-8U04G02M025KM1 | 6034574  |
|    | <ul style="list-style-type: none"><li><b>Bağlantı türü A kafa:</b> Erkek konnektör, M8, 4 pin, düz</li><li><b>Bağlantı türü B kafa:</b> Erkek konnektör, USB-A, düz</li><li><b>Kablo:</b> 10 m, 4 telli, PVC</li><li><b>Açıklama:</b> Blendajsız, Bir sensör konfigürasyon bağlantısının (M8, 4 pin) bir PC'nin USB arayüzüne bağlanması için USB üzerinden entegre RS-232/USB dönüştürücü ile birlikte konfigürasyon kablosu</li></ul> | DSL-8U04G10M025KM1 | 6034575  |
|    | <ul style="list-style-type: none"><li><b>Bağlantı türü A kafa:</b> Erkek konnektör, M26, 12 pin, düz, A kodlamalı</li><li><b>Açıklama:</b> Blendajsız</li><li><b>Bağlantı tekniği:</b> Krimp kontaklar</li><li><b>Onaylı iletken enine kesiti:</b> 0,5 mm<sup>2</sup> ... 1,5 mm<sup>2</sup></li><li><b>Bilgi:</b> Ek olarak 12 Crimp kontak</li></ul>  | STE-0612G000GA3KM0 | 6021191  |
|    | <ul style="list-style-type: none"><li><b>Bağlantı türü A kafa:</b> Erkek konnektör, M26, 12 pin, açılı, A kodlamalı</li><li><b>Açıklama:</b> Blendajsız</li><li><b>Bağlantı tekniği:</b> Krimp kontaklar</li><li><b>Onaylı iletken enine kesiti:</b> 0,5 mm<sup>2</sup> ... 1,5 mm<sup>2</sup></li><li><b>Bilgi:</b> Ek olarak 12 Crimp kontak</li></ul>  | STE-0612W000GA3KM0 | 6021192  |
|  | <ul style="list-style-type: none"><li><b>Bağlantı türü A kafa:</b> Dişi konnektör, M26, 12 pin, düz, A kodlamalı</li><li><b>Açıklama:</b> Blendajsız</li><li><b>Bağlantı tekniği:</b> Krimp kontaklar</li><li><b>Onaylı iletken enine kesiti:</b> 0,5 mm<sup>2</sup> ... 1,5 mm<sup>2</sup></li><li><b>Bilgi:</b> Ek olarak 12 Crimp kontak</li></ul>   | DOS-0612G000GA3KM0 | 6020757  |
|  | <ul style="list-style-type: none"><li><b>Bağlantı türü A kafa:</b> Dişi konnektör, M26, 12 pin, açılı, A kodlamalı</li><li><b>Açıklama:</b> Blendajsız</li><li><b>Bağlantı tekniği:</b> Krimp kontaklar</li><li><b>Onaylı iletken enine kesiti:</b> 0,5 mm<sup>2</sup> ... 1,5 mm<sup>2</sup></li><li><b>Bilgi:</b> Ek olarak 12 Crimp kontak</li></ul>   | DOS-0612W000GA3KM0 | 6020758  |
|  | <ul style="list-style-type: none"><li><b>Bağlantı türü A kafa:</b> Dişi konnektör, M26, 12 pin, düz</li><li><b>Bağlantı türü B kafa:</b> Açık kablo ucu</li><li><b>Sinyal türü:</b> Sensör/hareket elemanı bağlantısı</li><li><b>Kablo:</b> 5 m, 12 telli, PVC</li><li><b>Açıklama:</b> Sensör/hareket elemanı bağlantısı, Blendajsız</li><li><b>Bağlantı tekniği:</b> Açık kablo ucu</li></ul>   | DOL-0612G05M075KM0 | 2022545  |
|  | <ul style="list-style-type: none"><li><b>Bağlantı türü A kafa:</b> Dişi konnektör, M26, 12 pin, düz</li><li><b>Bağlantı türü B kafa:</b> Açık kablo ucu</li><li><b>Sinyal türü:</b> Sensör/hareket elemanı bağlantısı</li><li><b>Kablo:</b> 10 m, 12 telli, PVC</li><li><b>Açıklama:</b> Sensör/hareket elemanı bağlantısı, Blendajsız</li><li><b>Bağlantı tekniği:</b> Açık kablo ucu</li></ul>  | DOL-0612G10M075KM0 | 2022547  |
|  | <ul style="list-style-type: none"><li><b>Bağlantı türü A kafa:</b> Dişi konnektör, M26, 12 pin, düz</li><li><b>Bağlantı türü B kafa:</b> Açık kablo ucu</li><li><b>Sinyal türü:</b> Sensör/hareket elemanı bağlantısı</li><li><b>Kablo:</b> 15 m, 12 telli, PVC</li><li><b>Açıklama:</b> Sensör/hareket elemanı bağlantısı, Blendajsız</li><li><b>Bağlantı tekniği:</b> Açık kablo ucu</li></ul>  | DOL-0612G15M075KM0 | 2022548  |

|   | Kısa açıklama  | Tip                    | Stok no. |
|---|--|------------------------|----------|
|  | <ul style="list-style-type: none"><li>• <b>Bağlantı türü A kafa:</b> Dişi konnektör, M26, 12 pin, düz</li><li>• <b>Bağlantı türü B kafa:</b> Açık kablo ucu</li><li>• <b>Sinyal türü:</b> Sensör/hareket elemanı bağlantısı</li><li>• <b>Kablo:</b> 20 m, 12 telli, PVC</li><li>• <b>Açıklama:</b> Sensör/hareket elemanı bağlantısı, Blendajsız</li><li>• <b>Bağlantı tekniği:</b> Açık kablo ucu</li></ul> | DOL-<br>0612G20M075KM0 | 2022549  |
|  | <ul style="list-style-type: none"><li>• <b>Bağlantı türü A kafa:</b> Dişi konnektör, M26, 12 pin, düz</li><li>• <b>Bağlantı türü B kafa:</b> Açık kablo ucu</li><li>• <b>Kablo:</b> 5 m, PVC</li><li>• <b>Açıklama:</b> Blendajsız</li><li>• <b>Bağlantı tekniği:</b> Açık kablo ucu</li><li>• <b>Bilgi:</b> EFI olmadan: Pin 9 ve 10 bağlı değil</li></ul>  | DOL-<br>0610G05M075KM1 | 2046888  |
|  | <ul style="list-style-type: none"><li>• <b>Bağlantı türü A kafa:</b> Dişi konnektör, M26, 12 pin, düz</li><li>• <b>Bağlantı türü B kafa:</b> Açık kablo ucu</li><li>• <b>Kablo:</b> 10 m, PVC</li><li>• <b>Açıklama:</b> Blendajsız</li><li>• <b>Bağlantı tekniği:</b> Açık kablo ucu</li><li>• <b>Bilgi:</b> EFI olmadan: Pin 9 ve 10 bağlı değil</li></ul>   | DOL-<br>0610G10M075KM1 | 2046889  |
| Anahtarlama anfileri  |  |                        |          |
|  | <ul style="list-style-type: none"><li>• <b>Uygulamalar:</b> Fonksiyon genişletme</li><li>• <b>Uyumlu sensör tipleri:</b> C4000 güvenli ışık bariyerleri</li><li>• <b>Açıklama:</b> C4000 Standard, Advanced, Palletizer, Entry/Exit ve Fusion'ı, teknik verilerde belirtilen örn. Bypass, çalışma modu geçişi veya C4000 Standard, Advanced'da ek PSDI modu gibi fonksiyonlarla geliştirir.</li></ul>        | UE402                  | 1023577  |

## BİR BAKIŞTA SICK

SICK, endüstriyel uygulamalarda akıllı sensör ve sensör çözümleri konusunda lider üreticilerdendir. Eşsiz bir ürün ve hizmet yelpazesi; süreçlerin güvenli ve etkili şekilde kontrolünü, kişilerin kazalardan korunmasını ve çevreye verilen zararların önlenmesini sağlayan mükemmel temeli oluşturur.

Çok çeşitli branşlarda kapsamlı bilgi birikimine sahibiz ve süreçleriniz ile gerekliliklerinizi iyi biliyoruz. İşte bu sayede akıllı sensörlerle tam da müşterilerimizin ihtiyacı olanı teslim edebiliyoruz. Sistem çözümleri Avrupa, Asya ve Kuzey Amerika'da bulunan uygulama merkezlerinde müşteriye özel olarak test ve optimize edilir. Bütün bunlar bizi güvenilir bir tedarikçi ve ARGE ortağı haline getiriyor.

Kapsamlı hizmetlerimiz teklifimizi tamamlar: SICK Ömür Boyu servis hizmeti makinenin kullanım ömrü boyunca güvenlik ve verimlilik ile ilgili destek sağlar.

**Bu bizim için "Sensör Zekası"dır.**

## DÜNYA GENELİNDE HEMEN YAKININIZDA:

Bilgi almak ve diğer merkezler için → [www.sick.com](http://www.sick.com)